

ЛОГОПЕДИЧЕСКАЯ ТЕТРАДЬ НА ЗВУКИ [Ш], [Ж]

А Б В Г Д Е Ё

И Й К

Л Ш Ш Ш Ш

Ь Ъ Э Ю Я



Упражнения для языка.

“ПТЕНЧИКИ”. Рот широко открыт, язык спокойно лежит в ротовой полости.

“ЛОПАТОЧКА”. Рот открыт, широкий расслабленный язык лежит на нижней губе.

“ЧАШЕЧКА”. Рот широко открыт, передний и боковые края широкого языка подняты, но не касаются зубов.

“ТРУБОЧКА”. Рот открыт. Боковые края языка загнуты вверх.

“ЗМЕЙКА”. Рот широко открыт. Узкий язык сильно выдвинуть вперёд и убрать в глубь рта.

“ПОЧИСТИТЬ ЗУБЫ”. Рот закрыт. Круговым движением языка провести между губами и зубами.

“ЛОШАДКА”. Присосать язык к нёбу, щелкнуть языком. Цокать медленно и сильно, тянуть подъязычную связку.

“ГАРМОШКА”. Рот раскрыт. Язык присосать к нёбу. Не отрывая язык от нёба сильно оттягивать вниз нижнюю челюсть.

“ВКУСНОЕ ВАРЕНЬЕ”. Рот открыт. Широким языком облизать верхнюю губу и убрать язык в глубь рта.

“ОБЛИЖЕМ ГУБКИ”. Рот приоткрыт. Облизать сначала верхнюю, затем нижнюю губу по кругу.

Как шипит змея? Как шипит гусь? Произнеси звуки.



Ш-Ш-Ш



Ш-Ш-Ш

Доскажи словечко.
Раскрась картинки.



ШУ-ШУ-ШУ - я
письмо ... (пишу)



АШ-АШ-АШ - у
Марины ... (карандаш)

Повтори чистоговорки. Найди подходящую картинку к каждой из них.


Ша-ша-ша - мама моет малыша.

Ши-ши-ши - зашумели камыши.

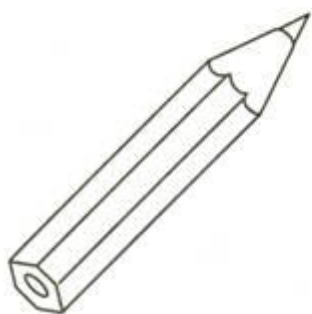


Шу-шу-шу - Саша кушает лапшу.

Ше-ше-ше - сидит кошка в шалаше.





Шо-шо-шо - мы играем хорошо.



Где находится звук [ш] в этих словах? Нарисуй сам картинки на звук [ш].






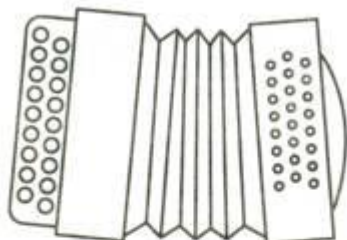
Где находится звук [ш] в названиях картинок: в начале, в середине или в конце? Проведи стрелки к схемам.



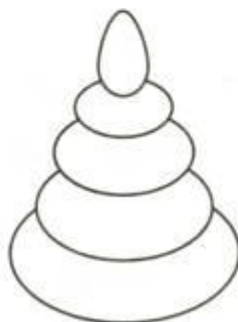

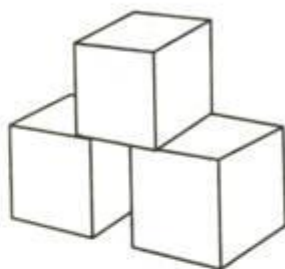
Произнеси слова со звуком [ш]. Обведи букву ш. Где она находится (в начале, в середине, в конце)?

| | | |
|---------|----------|----------|
| ТИШКА | ШУСТРЫЙ | ВАТРУШКА |
| ПУШОК | ШОРОХ | ПЛЯШУТ |
| ШАЛУН | БРАТИШКА | ШУМ |
| ПУШИНКА | ШЕСТЬ | КРЫША |
| ТИШИНА | ХЛОПУШКА | СЛЫШНО |
| ШОФЁР | ШУТКА | БАБУШКА |
| МОШКА | МАРТЫШКА | ОКОШКО |
| БУКАШКА | РЫБЁШКА | ПЯТНЫШКО |
| ДЕДУШКА | ГОРОШКИ | ОКРОШКА |
| ВЫШКА | ЛАДОШКА | КРОШКА |



Раскрась только те картинки, в названии которых
есть звук [ш].



Как можно назвать эти предметы одним словом?
(Игрушки). Раскрась только те, в названиях
которых есть звук [ш].



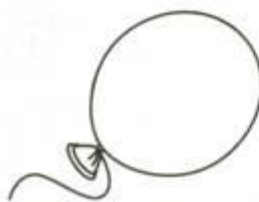



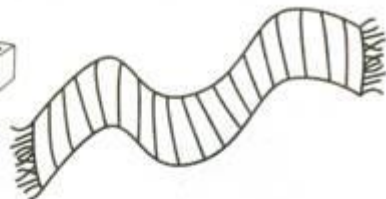
Назови картинки со звуком [ш]. Раскрась.




Названия каких картинок звучат похоже?
Соедини их линиями.



Какая картинка в каждом ряду лишняя?




Все слова в предложении произнеси правильно, чётко выделяя звук [ш]. Рассмотрни картинки и раскрась.




За ширмой
шуршит
мышонок.


На вешалке -
шуба, шапка
и шарф.



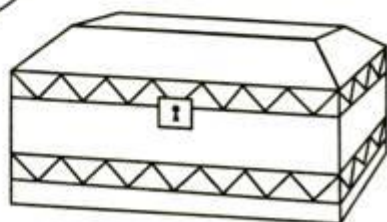

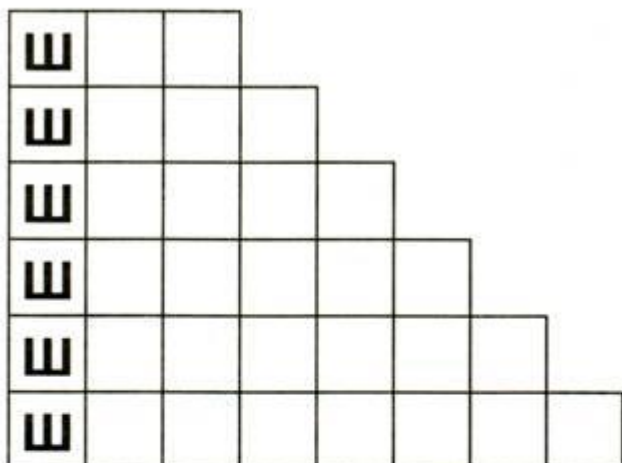
Машина шуршала
шинами по
шоссе.





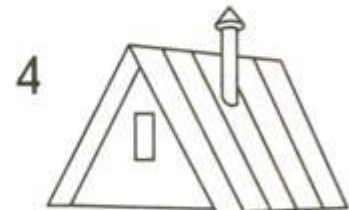

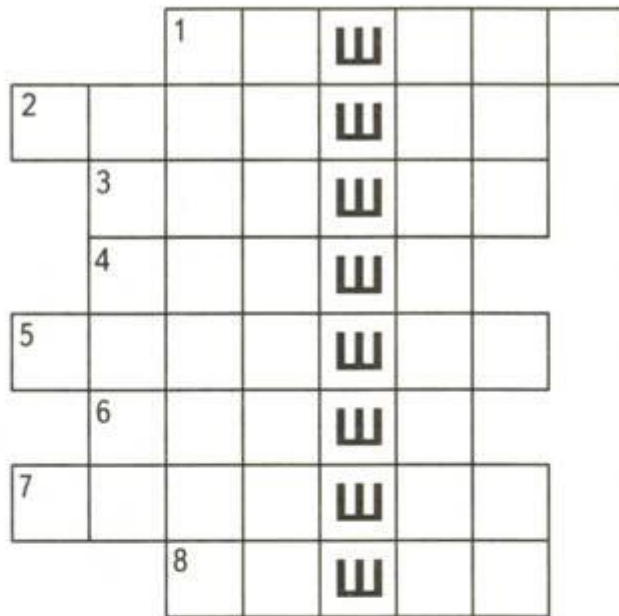
Рассмотри картинку. Придумай по ней рассказ. Найди и напиши слова, в которых встречается звук [ш].



Впиши в кроссворд слова, которые начинаются на звук [ш].



Зпиши в кроссворд слова, в названиях которых
есть звук [ш].



Прочитай скороговорки.

Нашей Маше дали манную кашу.
Маше каша надоела,
Маша кашу не доела,
Маша, кашу доедай,
Маме не надоедай.



У крошки матрёшки
Пропали серёжки,
Серёжки Серёжка
Нашёл на дорожке.



Шапка да шубка -
Вот и весь Мишутка.



Испугались медвежонка
Ёж с ежихой и с ежёнком,
Чиж с чижихой и с чижонком,
Стриж с стрижихой и стрижонком.

Отгадай загадки, нарисуй отгадки.



Черна, а не земля,
Пушиста, а не снег,
Греет, а не печка.
(ррһт)



Ношу на голове поля,
Но это вовсе - не земля.
(ривлт)


Не галстук он, не воротник,
А шею обжимать привык.
Но не всегда, а лишь тогда,
Когда бывают холода.

(фдрт)




На квадратиках доски
Короли свели полки.
Нет для боя у полков
Ни патронов, ни штыков.
(лчшрлхрт)

Где упрётся хвостом,
Станет дырка потом.
(оллт)



Как жужжит жук? Как едет мотоцикл? Произнеси звуки.




Ж-Ж-Ж




Ж-Ж-Ж

Доскажи словечко. Раскрась картинки.



Жу-жу-жу -
молока дадим ... (ежу)



Жа-жа-жа -
сидят на ветке два ...
(чижа)




Повтори чистоговорки. Подбери к каждой из них подходящую картинку.

Жа-жа-жа - мы в лесу нашли ежа.


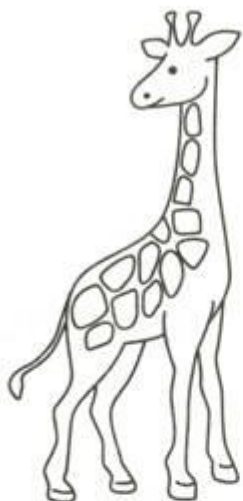
Жу-жу-жу - я на лавочке сижу.

Жи-жи-жи - ты мне сказку Расскажи.

Же-же-же - я на третьем этаже.



Где находится звук [ж] в этих словах? Нарисуй сам картинку на звук [ж].



Произнеси слова со звуком [ж]. Обведи букву ж. Где она находится (в начале, в середине, в конце)?

СНЕЖОК

ЖДАТЬ

ЖАДНЫЙ

УТЮЖОК

ЖИВОТ

ЖАННА

БУМАЖНИК

КРУЖИТ

ЖАКЕТ

ГАРАЖИ

ЛЕЖИТ

НОЖИК

ПОЖАРНИК

НОЖКА

ДЕРЖАТЬ

ТУЖУРКА

ВЫЖИТЬ

ЖУРНАЛ

ЖЕНА

ЛУЖА

УЖИН

РЫЖИЙ

ДРУЖБА

БАРЖА

ЛЕЖЕБОКА

ЖИВОЙ

УВАЖЕНИЕ

КОЖА



БЕЖАТЬ

УРОЖАЙ

Раскрась только те картинки, в названии которых
есть звук [ж].





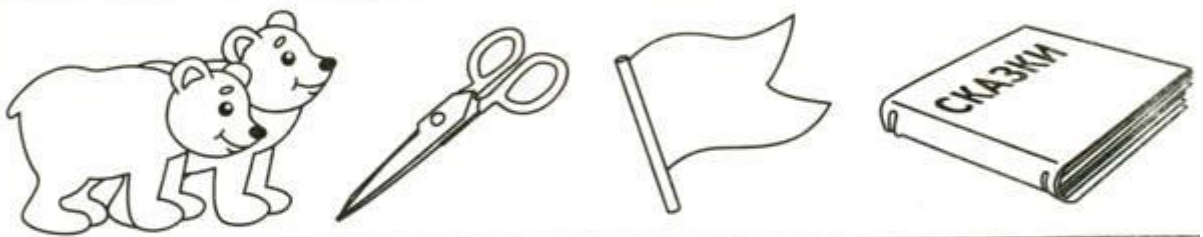

Назови картинки со звуком [ж]. Раскрась.



Названия каких картинок звучат похоже?
Соедини их линиями.




Какая картинка в каждом ряду лишняя?




Все слова в предложении произнеси правильно, чётко выделяя звук [ж]. Рассмотрни картинки и раскрась.

Задрожали зайки,
увидев волка
на лужайке.



У сороконожек
много ножек.

В живом уголке
жили ежи
да ужи.







Рассмотри картинки. Составь рассказ, используя слова, в которых есть звук [ж].



Рассмотри картинку. Придумай по ней рассказ. Найди и напиши слова, в которых встречается звук [ж].



Впиши в кроссворд слова, которые начинаются на звук [ж].



Впиши в кроссворд слова, в которых есть звук [ж].

